

Weighing bowl Volga

User's Guide | Bedienungsanleitung | Gebruikershandleiding
Guide de l'utilisateur | Guía de usuario

IMPORTANT SAFETY INFORMATION

Explanation of Attention Words and Symbols used in this guide

WARNING

WARNING indicates a hazardous situation which, if not avoided, could result in death or serious injury.

CAUTION

CAUTION, used without the safety alert symbol, indicates a hazardous situation which, if not avoided, could result in harm to your pet.

NOTICE

NOTICE is used to address safe use practices not related to personal injury.

WARNING

- To reduce the risk of injury, close supervision is necessary when an appliance is used by or near children.
- Do not use outdoors. FOR INDOOR HOUSEHOLD USE ONLY.
- Do not use an appliance for anything other than its intended use.
- **DO NOT PLACE BOWL IN DISHWASHER**

CAUTION

- Do not allow pets to chew on or swallow any parts.
- The plastic Weighing bowl parts are BPA-FREE. However, some animals have been known to be sensitive to plastic food and water containers. If your animal shows signs of an allergic reaction to the plastic, please discontinue use until you have consulted with your veterinarian.

NOTICE

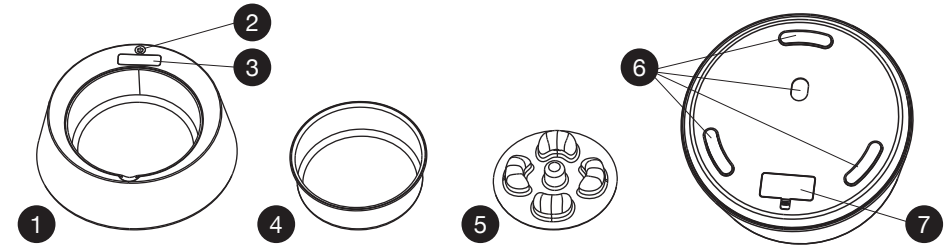
- Do not attempt repairs on the Weighing bowl yourself.
- Read and observe all important notices listed on the appliance and in the packaging.
- If you want to clean the feed container or the outside of the appliance, remove the appliance from the socket and use a (slightly damp) soft microfibre cloth without wetting the electronic components.

SAVE THESE INSTRUCTIONS

Compliance

This equipment has been tested and found to comply with the requirements of the relevant European directives. Before using this equipment outside the EU countries, check with the relevant local authority. Unauthorised changes or modifications to the equipment that are not approved by EBI may violate EU regulations, could void the user's authority to operate the equipment, and will void the warranty.

Product components



1. Weighing scale base | 2. Touch on/off key | 3. Digital display | 4. Stainless steel bowl | 5. Slow feeder | 6. Non-slip rubber | 7. Battery box (2x AAA, not included)

Instructions

- 1 First install 2 AAA batteries in the correct order to power the weighing bowl.



In this mode, touch the switch. The Smart Pet Feeder weighing unit is cycled between g (gram) and lb (pound).


After the unit setting is completed, there is no operation within 5 seconds and the display screen.

- 2 Press and hold the touch switch for 2 seconds after the screen is off, the Smart Weighing bowl enters the weighing mode and displays the current weight inside the bowl.

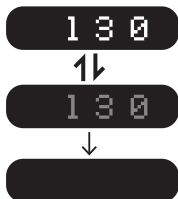


In this mode, touch the switch and the scale will return to zero. After returning to zero, you can add food again.

Increase or decrease food in this mode. It will display the current weight in real time.

-  Note: If you add food to the feeder after returning to zero, the original food in the feeder will not be counted in the new weight (can be touched back to zero)

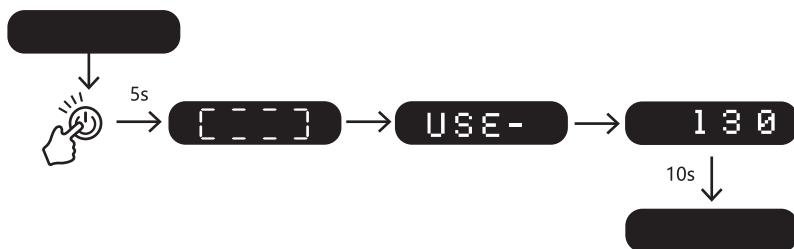
3



If there is no change in weight within 5 seconds, the display will turn from bright to dark and then automatically turn off the screen. When the display turns from light to dark, it will prompt to stop weighing. If you continue to add food, the display will light up and continue to count. But when the weight of the food changes after the screen is turned off, it will not be weighed.

! Note: Weighing must be under weighing mode, and the weight of the food will not be weighted after the screen is turned off. Therefore, do not add food after the screen is turned off.

4 Press and hold the touch switch for 5 seconds after the screen is off, and it will show the weight of the eaten food.



! Note: This mode cannot be weighed, and the display will automatically turn off after 10 seconds.

Alarm indication

E01: Indicates that the current battery voltage is too low, please replace the battery.

E02: Indicates that the current amount of food is overweight (Limited to 1.5kg)

Warranty

Two Year Non-Transferable Limited Warranty

This Product has the benefit of a limited manufacturer's warranty. Complete details of the warranty applicable to this Product and its terms can be found at www.EBI.eu and/or are available by contacting your local Customer Care Centre.



Important Recycling Advice

Please respect the Waste Electrical and Electronic Equipment regulations in your country. This equipment must be recycled. If you no longer require this equipment, do not place it in the normal municipal waste system.

Terms of Use and Limitation of Liability

1. Terms of Use

Use of this Product is subject to your acceptance without modification of the terms, conditions and notices contained herein. Use of this Product implies acceptance of all such terms, conditions and notices. If you do not wish to accept these terms, conditions, and notices, please return the Product, unused, in its original packaging and at your own cost and risk to the relevant Customer Care Centre together with proof of purchase for a full refund.

2. Proper Use

If you are unsure whether this Product is appropriate for your pet, please consult your veterinarian or certified trainer prior to use. Proper use includes, without limitation, reviewing the entire Operating Guide and any specific safety information statements.

No Unlawful or Prohibited Use

3. This Product is designed for use with pets only. Using this Product in a way that is not intended could result in violation of Federal, State or local laws.

4. Limitation of Liability

In no event shall EBI be liable for (1) any indirect, punitive, incidental, special or consequential damage and/or (2) any loss or damages whatsoever arising out of or connected with the misuse of this Product. The Purchaser assumes all risks and liability from the use of this Product to the fullest extent permissible by law.

5. Modification of Terms and Conditions

EBI reserves the right to change the terms, conditions and notices governing this Product from time to time. If such changes have been notified to you prior to your use of this Product, they shall be binding on you as if incorporated herein.

WICHTIGE SICHERHEITSINFORMATIONEN

Erklärung der in dieser Anleitung verwendeten Warnhinweise und Symbole

! WARNUNG

VORSICHT weist bei Verwendung ohne Sicherheitssymbol auf eine gefährliche Situation hin, die bei Nichtvermeidung zu Verletzungen Ihres Haustiers führen kann.

VORSICHT

VORSICHT weist bei Verwendung ohne Sicherheitssymbol auf eine gefährliche Situation hin, die bei Nichtvermeidung zu Verletzungen Ihres Haustiers führen kann.

HINWEIS

HINWEIS kennzeichnet Sicherheitsmaßnahmen, die nicht im Zusammenhang mit Körperverletzung stehen.

! WARNUNG

- Um das Risiko einer Verletzung zu reduzieren, ist die strenge Überwachung bei Verwendung eines Geräts durch Kinder oder in der Nähe von Kindern erforderlich.
- Nicht im Freien verwenden. **NUR ZUR VERWENDUNG IN INNENRÄUMEN.**
- Das Gerät nur zu seinem Verwendungszweck gebrauchen.
- **STELLEN SIE DIE SCHÜSSEL NICHT IN EINE GESCHIRRSPÜLMASCHINE!**

VORSICHT

- Darauf achten, dass Haustiere an keinen Komponenten kauen oder sie verschlucken.
- Die Bestandteile des Plastik-Wiegender Schüssel sind BPA-FREI. Manche Tiere sind empfindlich auf Futter- und Wassernäpfe aus Plastik. Falls Ihr Haustier Anzeichen einer allergischen Reaktion auf das Plastik zeigt, unterbrechen Sie die Verwendung bitte solange, bis Sie mit Ihrem Tierarzt gesprochen haben.

HINWEIS

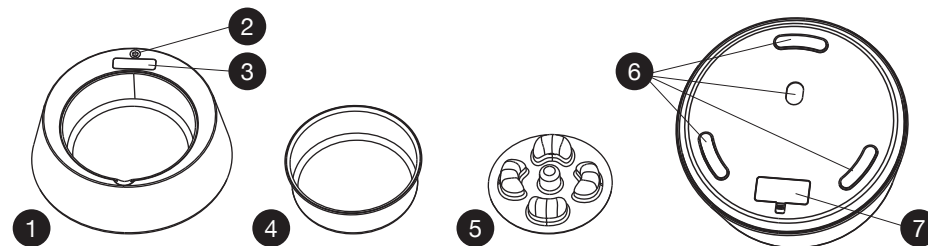
- Versuchen Sie nicht, den Wiegender Schüssel selbst zu reparieren.
- Lesen und befolgen Sie alle wichtigen am Gerät und an der Verpackung aufgelisteten Hinweise.
- Wenn Sie das Gerät reinigen möchten, verwenden Sie bitte ein (leicht feuchtes) weiches Mikrofasertuch, ohne die elektronischen Komponenten nass zu machen.

BITTE BEWAHREN SIE DIESE GEBRAUCHSANWEISUNG AUF

CE Konformität

Das Gerät wurde getestet und als mit den Anforderungen der entsprechenden europäischen Richtlinien konform befunden. Vor Gebrauch des Geräts außerhalb eines EU-Landes informieren Sie sich bei der jeweiligen Behörde. Unbefugte Änderungen an diesem Gerät, die nicht von EBI genehmigt sind, können einen Verstoß gegen EU-Richtlinien darstellen, die Befugnis für den Betrieb des Geräts aufheben und führen zum Erlöschen der Garantie.

Produktkomponente



1. Wiegender Wirt | 2. Ein- / Aus-Tast | 3. Digitales Anzeigefeld | 4. Edelstahlschüssel | 5. Langsamer Anleger | 6. Rutschfeste Matte | 7. Batteriefach (2x AAA, nicht enthalten)

Anweisungen

- 1 Nach der richtigen Installation der Batterie geht der Fressnapf in den Einheiteneinstellungsmodus.



In diesem Modus berühren Sie den Berührungsschalter, um die Wiegeeinheit zwischen g (Gramm) und lb (Pfund) zu wechseln.

Wenn es keine Bedienung innerhalb von 5 Sekunden nach der Einstellung gibt, schaltet sich der Bildschirm aus und wechselt es in den Energiesparmodus. automatically goes out to enter the low power state.

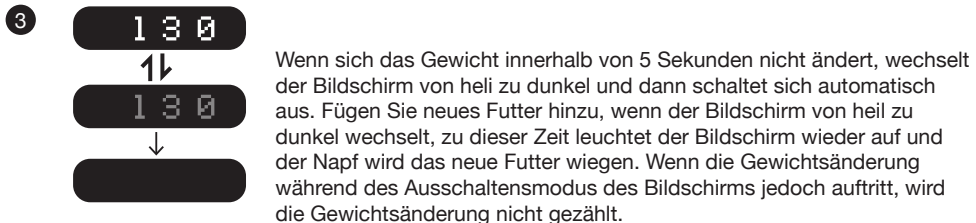
- 2 Halten Sie den Berührungsschalter beim Ausschalten des Bildschirms 2 Sekunden lang gedrückt, dann geht der Fressnapf in den Wiegemodus und zeigt das aktuelle Futtergewicht im Napf an.



Berühren Sie den Berührungsschalter in diesem Modus, dann wird die Waage auf Null zurückgesetzt. Sie können das Futter wieder hinzufügen, nachdem die Waage auf Null zurückgekehrt sind.

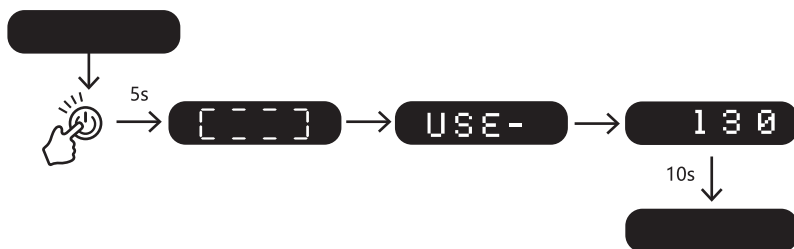
In diesem Modus wird das aktuelle Gewicht auf dem Bildschirm rechtzeitig angezeigt, wenn Sie das Futter erhöhen oder verringern.

- !** Hinweis: Nachdem die Waage auf Null zurückgekehrt sind, wird das ursprüngliche Futter im Napf nicht in das neue Gewicht einbezogen, wenn Sie neue Nahrung in den Napf hinzufügen. (Sie können jedoch den Berührungsschalter wiederholbar berühren, um mehrmals auf Null zurückgekehrt zu werden)



! Hinweis: Das Wiegen muss im Wiegemodus erfolgen. Die Gewichtsänderung während des Ausschaltensmodus des Bildschirms jedoch wird nicht gezählt. Bitte fügen Sie neues Futter beim Ausschaltensmodus des Bildschirms nicht hinzu.

4 Halten Sie den Touch-Schalter nach dem Ausschalten des Bildschirms 5 Sekunden lang gedrückt, um das Gewicht der verzehrten Lebensmittel anzuzeigen.



! Hinweis: In diesem Modus kann das Futter nicht gewogen werden, und der Bildschirm schaltet sich nach 10 Sekunden automatisch aus.

Anzeige der Warnung

- E01:** Die aktuelle Batterie ist zu niedrig. Bitte ersetzen Sie eine neue Batterie.
- E02:** Das aktuelle Futtergewicht überschreitet die Gewichtsgrenze (Max. 1.5 kg)

Garantieleistung

Zweijährige nicht übertragbare beschränkte Garantie

Dieses Produkt besitzt eine beschränkte Herstellergarantie. Alle Details zu der für dieses Produkt geltenden Garantie und ihren Bestimmungen erhalten Sie auf www.ebi.eu und/oder bei Ihrer Kundenbetreuung vor Ort.



Wichtige Recyclinghinweise

Bitte beachten Sie die Vorschriften für zu entsorgende elektronische und elektrische Geräte im jeweiligen Land. Dieses Gerät muss recycelt werden. Wird dieses Gerät nicht mehr benötigt, darf es nicht mit dem normalen kommunalen Abfall entsorgt werden.

Nutzungsbedingungen und Haftungsbeschränkung

- Nutzungsbedingungen**
 Der Gebrauch des vorliegenden Produkts unterliegt der Zustimmung ohne Änderungen zu den hierin enthaltenen Bestimmungen, Bedingungen und Hinweisen. Der Gebrauch dieses Produkts setzt das Einverständnis mit sämtlichen derartigen Bestimmungen, Bedingungen und Hinweisen voraus. Möchten Sie sich mit diesen Bestimmungen, Bedingungen und Hinweisen nicht einverstanden erklären, schicken Sie das Produkt bitte ungenutzt, in der Originalverpackung und auf eigene Kosten und eigenes Risiko an die entsprechende Kundenbetreuung zurück, inklusive des Kaufbelegs zwecks vollständiger Erstattung.
- Ordnungsgemäße Verwendung**
 Wenn Sie sich nicht sicher sind, ob dieses Produkt für Ihr Haustier geeignet ist, wenden Sie sich bitte an Ihren Tierarzt oder einen zertifizierten Trainer, bevor Sie es verwenden. Eine ordnungsgemäße Verwendung umfasst unter anderem das Lesen der gesamten Gebrauchsanweisung und aller spezifischen Sicherheitsinformationen.
- Rechtswidrige oder verbotene Verwendung**
 Dieses Produkt ist ausschließlich für den Gebrauch mit Haustieren vorgesehen. Der Gebrauch dieses Produkts auf eine Weise, die nicht der vorgesehenen entspricht, kann einen Verstoß gegen Bundes-, Landes- oder Kommunalgesetze darstellen.
- Haftungsbeschränkung**
 EBI und alle damit verbundenen Unternehmen sind unter keinen Umständen haftbar zu machen für (1) jegliche indirekten Schäden, Schadensersatzverpflichtungen, zufälligen Schäden, besonderen Schäden oder Folgeschäden und/oder (2) jegliche Verluste oder Schäden jedweder Art, die aus dem Missbrauch dieses Produkts entstehen oder damit verbunden sind. Der Käufer trägt sämtliche Risiken und Haftungen, die aus dem Gebrauch dieses Produkts erwachsen, im vollsten im Rahmen des Gesetzes zulässigen Ausmaß.
- Änderungen der allgemeinen Geschäftsbedingungen**
 Radio Systems Corporation behält sich das Recht vor, an den Bestimmungen, Bedingungen und Hinweisen, denen dieses Produkt unterliegt, gelegentliche Änderungen vorzunehmen. Wurden Sie über derartige Änderungen vor Gebrauch des Produkts in Kenntnis gesetzt, sind diese in der gleichen Form bindend, als wären sie im vorliegenden Dokument enthalten.

BELANGRIJKE VEILIGHEIDSINFORMATIE

Uitleg van legenda in deze gids

⚠ WAARSCHUWING

WAARSCHUWING geeft een risicovolle situatie aan die, wanneer deze niet wordt vermeden, overlijden of ernstig letsel tot gevolg kan hebben.

VOORZICHTIG

VOORZICHTIG, zonder het symbool voor een veiligheidswaarschuwing, geeft een riskante situatie aan die, wanneer deze niet wordt vermeden, letsel bij uw huisdier tot gevolg kan hebben.

AANWIJZING

AANWIJZING wordt gebruikt om te wijzen op zaken die niet gerelateerd zijn aan persoonlijk letsel.

⚠ WAARSCHUWING

- Houd altijd scherp toezicht wanneer een apparaat wordt gebruikt door of in de buurt van kinderen om het risico van letsel te beperken.
- Niet buiten gebruiken. **UITSLUITEND VOOR GEBRUIK BINNENSHUIS.**
- Gebruik een apparaat nooit voor iets anders dan waarvoor het bedoeld is.
- **PLAATS DE weegschaal NOOIT IN DE VAATWASSER!**

VOORZICHTIG

- Voorkom dat uw huisdieren op onderdelen kauwen of onderdelen doorslikken.
- De plastic onderdelen van de voederbak zijn BPA-VRIJ. Het is echter bekend dat sommige dieren gevoelig zijn voor plastic water- en voedselbakken. Als uw huisdier tekenen van een allergische reactie op het plastic vertoont, mag u de voederbak pas weer na overleg met uw dierenarts gebruiken.

AANWIJZING

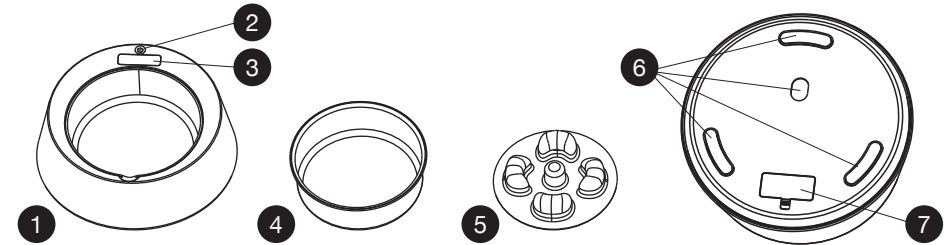
- Probeer niet zelf weegschaal te repareren.
- Lees alle belangrijke opmerkingen op het apparaat en de verpakking en neem die in acht.
- Wilt u het voederreservoir of de buitenkant van het toestel schoonmaken, gebruik dan een (licht vochtige) zachte microvezeldoek zonder de elektronische componenten nat te maken

BEWAAR DEZE INSTRUCTIES

CE Conformiteit

Dit apparaat is getest en voldoet aan de vereisten van de relevante Europese richtlijnen. Alvorens u deze apparatuur buiten EU-landen kunt gebruiken, dient u eerst contact te zoeken met de relevante plaatselijke autoriteiten. Ongeoorloofde wijzigingen of aanpassingen aan de apparatuur, welke niet zijn geaccordeerd door EBI, kunnen leiden tot inbreuk op de EU-richtlijnen, tot het verbod op het gebruik van dit systeem en tot het nietig verklaren van de garantie.

Product onderdelen



1. Weegschaal | 2. Aan- uit- knop | 3. Digitaal display | 4. Roestvrij stalen voerschaal |
5. Anti-schrok bodem | 6. Anti-slip mat | 7. Batterijvak (2x AAA, niet inbegrepen)

Instructies

- 1 Na juiste installatie van de batterijen, gaat de weegvoederschaal naar de modus voor het instellen van de eenheid. Het display laat achtereenvolgens ---g (gram) en --lb (pond) zien.



Bevestig met de aan-/uitknop de modus van uw keuze. Het display blijft zonder keuze schakelen tussen g (gram) en lb (pond).

Als de keuze bevestigd is blijft het display 5 seconden leeg.

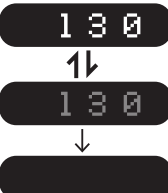
- 2 Houd de aan-/uitknop 2 seconden ingedrukt nadat het scherm uit is, de weegvoederschaal gaat naar de weegmodus en geeft het gewicht van de lege voederschaal aan.



Druk nu even de de aan- uitknop in, de weegschaal gaat terug naar nul. Hierna kunt u voer toevoegen.

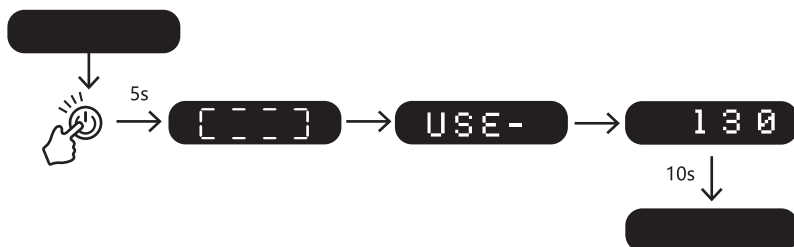
Verhoog of verlaag de hoeveelheid voer. Het gewicht wordt meteen weergegeven.

- 1 Let op: als u voer aan de voederbak toevoegt nadat u weer op nul staat, wordt het oorspronkelijke voer in de voederbak niet meegeteld in het nieuwe gewicht (kan weer op nul worden getikt)

- 3  Als er binnen 5 seconden geen gewichtsverandering is, verandert het display van helder naar donker en wordt het scherm vervolgens automatisch uitgeschakeld. Wanneer het display van licht naar donker verandert, wordt gevraagd om te stoppen met wegen. Als u doorgaat met het toevoegen van voedsel, licht het display op en gaat door met tellen. Maar wanneer het gewicht van het voedsel verandert nadat het scherm is uitgeschakeld, wordt het niet gewogen.

! **Opmerking:** het wegen moet in de weegmodus zijn en het gewicht van het voedsel wordt niet gewogen nadat het scherm is uitgeschakeld. Voeg daarom geen eten toe nadat het scherm is uitgeschakeld.

- 4 Houd de aan-/uitknop 5 seconden ingedrukt nadat het scherm uit is, het scherm geeft de hoeveelheid gegeten voer aan.



! **Opmerking:** deze modus kan niet worden gewogen en het display wordt na 10 seconden automatisch uitgeschakeld.

Fout indicatie

- E01:** Geeft aan dat de batterijspanning te laag is, vervang de batterijen.
E02: Geeft aan dat de hoeveelheid voer te groot is. (Maximaal 1.5kg)

Garantie

Twee jaar niet-overdragbare beperkte garantie

Dit product heeft het voordeel van een beperkte fabrieksgarantie. Alle informatie over de garantie die geldt voor dit product en de voorwaarden ervan vindt u op www.ebi.eu en/of zijn verkrijgbaar bij de klantenservice in uw regio.



Belangrijk advies voor recycling

Respecteer de in uw land geldende regelgeving betreffende de veilige afvoer van afval van elektrische en elektronische apparaten. Dit apparaat dient te worden recycled. Indien u dit apparaat niet langer nodig hebt, werp het dan niet weg bij het gewone huisvuil.

Gebruiksvoorwaarden en beperking van aansprakelijkheid

- Gebruiksvoorwaarden**
Dit product wordt u aangeboden onder voorwaarde van uw acceptatie zonder wijziging, van de voorwaarden, bepalingen en kennisgevingen die hierin staan. Gebruik van dit product impliceert aanvaarding van al dergelijke bepalingen, voorwaarden en mededelingen. Indien u deze voorwaarden, bepalingen en kennisgevingen niet wenst te aanvaarden, verzoeken wij u het product ongebruikt, in de oorspronkelijke verpakking en op eigen kosten terug te sturen naar de betreffende klantenservice, samen met het aankoopbewijs voor volledige restitutie.
- Correct gebruik**
Als u twijfelt of dit product wel geschikt is voor uw huisdier, raadpleegt u dan uw dierenarts of bevoegde trainer vóór gebruik. Correct gebruik omvat, zonder beperkingen, het doornemen van de gehele gebruiksaanwijzing en alle veiligheidsinformatie.
- Geen onwettig of verboden gebruik**
Dit product is uitsluitend bedoeld voor gebruik met huisdieren. Gebruik van dit product op een wijze waarop het niet bedoeld is, kan de schending van nationale of plaatselijke wetten tot gevolg hebben.
- Beperking van aansprakelijkheid**
Onder geen enkele omstandigheid zal EBI aansprakelijk zijn voor (1) een indirecte, punitieve, incidentele, speciale of vervolgschade en/of (2) voor verlies of schade, ongeacht de aard ervan, die voortvloeit uit of verband houdt met het oneigenlijk gebruik van dit product. De koper aanvaardt alle risico's en aansprakelijkheden die samenhangen met het gebruik van dit product conform de wetgeving.
- Wijziging van de algemene voorwaarden**
EBI behoudt zich het recht om de voorwaarden, bepalingen en kennisgevingen voor dit product van tijd tot tijd te wijzigen. Indien u voorafgaand aan het gebruik van dit product over dergelijke wijzigingen bent geïnformeerd, zijn deze wijzigingen bindend alsof zij hierin opgenomen waren.

CONSIGNES DE SÉCURITÉ IMPORTANTES

Description des termes et symboles utilisés dans ce manuel

⚠ AVERTISSEMENT

AVERTISSEMENT indique une situation dangereuse qui, si elle n'est pas évitée, risque d'entraîner la mort ou des blessures graves.

ATTENTION

ATTENTION, utilisé sans le symbole d'alerte de sécurité, indique une situation dangereuse qui, si elle n'est pas évitée, pourrait blesser votre animal.

AVIS

AVIS indique les pratiques d'utilisation sûres qui ne risquent pas d'entraîner de blessures corporelles.

⚠ AVERTISSEMENT

- Pour réduire le risque de blessures, une surveillance attentive est nécessaire lorsqu'un appareil est utilisé à proximité d'enfants.
- N'utilisez pas l'appareil à l'extérieur. **POUR USAGE EN INTÉRIEUR UNIQUEMENT.**
- N'utilisez jamais un appareil à d'autres fins que celles pour lesquelles il est prévu.
- **NE METTEZ PAS LE PESANT HÔTE AU LAVE-VAISSELLE !**

ATTENTION

- Ne laissez pas les animaux mordre ni avaler aucune pièce.
- La composition des pièces en plastique de la fontaine pour animaux de compagnie est sans BPA. Cependant, certains animaux sont sensibles aux récipients d'eau et de nourriture en plastique. Si votre animal présente des signes de réaction allergique au plastique, veuillez interrompre l'utilisation et consulter un vétérinaire.

AVIS

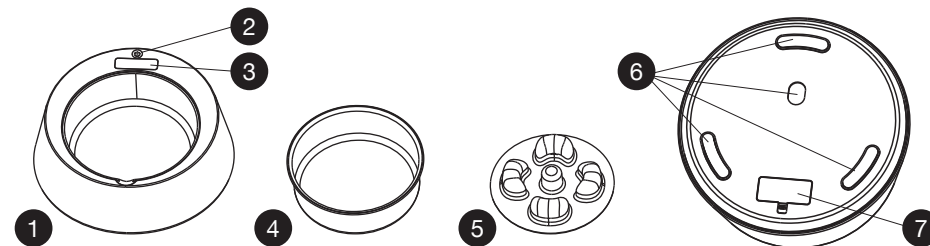
- N'essayez pas de réparer le pesant hôte vous-même.
- Lisez et observez tous les avis importants figurant sur l'appareil et l'emballage.
- Si vous souhaitez nettoyer l'appareil, veuillez utiliser un chiffon doux en microfibres (légèrement humide) sans mouiller les composants électroniques.

CONSERVEZ CES INSTRUCTIONS

CE Conformité

Cet équipement a été testé et déclaré conforme aux dispositions des directives européennes pertinentes. Avant d'utiliser cet équipement en dehors des pays européens, veuillez consulter les autorités locales pertinentes. Les changements ou les modifications sur l'appareil qui ne sont pas approuvées par EBI peuvent violer les réglementations européennes, et sont susceptibles d'entraîner la révocation de l'autorisation d'utilisation de l'appareil.

Composant du produit



1. Pesant hôte | 2. Touche tactile marche/arrêt | 3. Panneau d'affichage numérique | 4. Bol en acier inoxydable | 5. Alimentation lente | 6. Tapis antidérapant | 7. Compartiment des piles (2x AAA, non inclus)

Anweisungen

1. Après avoir bien installé les piles, on accède au paramètre des unités de mesure. L'écran s'affiche _g (gramme) ou _lb (livre).



Pour convertir les unités de mesure, appuyez légèrement et brièvement sur l'interrupteur.

L'écran se éteindra et la fonction à basse consommation sera activée dès que pendant 5 secondes, aucune touche n'est actionnée suite à la conversion des unités.automatically goes out to enter the low power state.

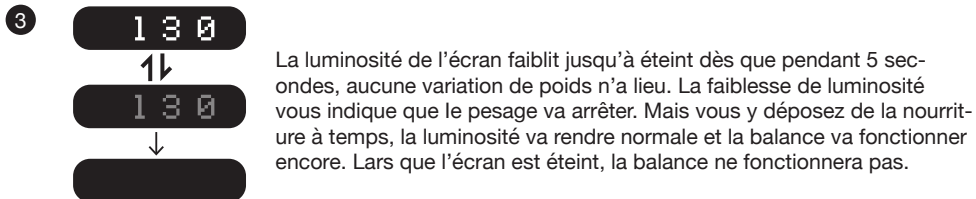
2. Ace moment-là, appuyez pour 2 secondes sur l'interrupteur et la balance sera mise en fonction. Le poids de la nourriture dans le bol sera affiché.



Si vous appuyez légèrement sur l'interrupteur à ce moment, le poids affiché sera mise à zéro. Après, vous pouvez continuer à y mettre de la nourriture et avoir un nouveau poids.

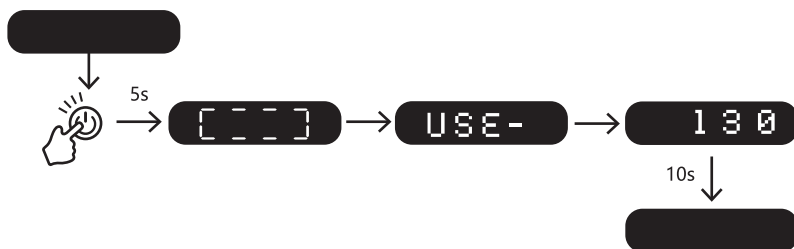
Puis, mettez plus de nourritures ou en enlevez quelque-unes, le poids actuel sera affiché.

- ! A noter que la nourriture déjà posé dans le bol ne sera compté dès que la balance est mise à zéro. (Il est possible de mettre à zéro pour plusieurs fois.)



⚠ A noter que la nourriture ne se pèsera qu'en mode de pesage. De plus, le poids ne sera pas compté en état éteint de l'écran. En conséquence, après que l'écran s'est éteint, n'y posez pas de la nourriture.

4 Appuyez sur l'interrupteur tactile et maintenez-le enfoncé pendant 5 secondes après que l'écran soit éteint, et il affichera le poids de la nourriture consommée.



⚠ A noter que le pesage n'est pas mise en marche à cette fonction et l'écran sera éteint dans 10 secondes.

Indication d'alerte

E01: La tension est si faible qu'il faut remplacer les piles.

E02: La balance est surchargée. La capacité maximale est de 1.5 kg.

Garantie

Garantie de deux ans limitée non transférable

Ce produit est soumis à une garantie limitée du fabricant. Les détails complets de la garantie applicable pour ce produit de même que ses modalités se trouvent sur le site www.ebi.eu et/ou peuvent être obtenus en contactant votre service clientèle locale.



Remarque importante concernant le recyclage

Veillez-vous conformer aux réglementations concernant les déchets d'équipements électriques et électroniques de votre pays. Cet appareil doit être recyclé. Si vous n'avez plus besoin de cet appareil, ne le mettez pas dans le système de déchets ordinaire.

Conditions d'utilisation et limitation de responsabilité

1. Conditions d'utilisation

L'utilisation de ce produit est sujette à votre acceptation sans modifications de l'intégralité des termes, conditions et consignes d'utilisation stipulés dans le présent document. Vous devez accepter ces termes, conditions et consignes d'utilisation pour pouvoir utiliser le produit. Si vous n'acceptez pas ces termes, conditions et avis, veuillez renvoyer ce produit, inutilisé, dans son emballage d'origine et à vos frais et risques, au service clientèle approprié, avec une preuve d'achat, afin d'obtenir un remboursement complet.

2. Utilisation appropriée

Si vous n'êtes pas sûr(e) que ce dispositif est approprié pour votre animal, veuillez consulter votre vétérinaire ou un dresseur agréé avant de l'utiliser. Une utilisation appropriée implique, entre autres, la consultation de l'intégralité du manuel d'utilisation et de toutes les déclarations relatives aux informations de sécurité spécifiques.

3. Utilisation illégale ou interdite

Ce produit est conçu pour être utilisé exclusivement avec des animaux domestiques. L'utilisation de ce produit dans un but autre que celui pour lequel il est prévu est susceptible d'entraîner une violation des lois locales, d'État ou fédérales.

4. Limitation de responsabilité

EBI et ses sociétés affiliées ne peuvent en aucun cas être tenues responsables (1) des dommages directs, indirects, punitifs, accidentels, spéciaux ou secondaires, (2) des pertes ou dommages consécutifs ou associés à l'utilisation inappropriée de ce produit. L'acheteur assume les risques et les responsabilités en rapport avec l'utilisation de ce produit dans la pleine mesure autorisée par la loi.

5. Modification des conditions générales

EBI se réserve le droit de modifier ponctuellement les termes, les conditions et les consignes applicables à ce produit. Si des modifications ont été effectuées avant votre utilisation de ce produit, celles-ci seront contraignantes pour vous, comme si elles figuraient dans le présent document.

INFORMACIÓN IMPORTANTE DE SEGURIDAD

Explicación de los términos y los símbolos de atención que aparecen en esta guía.

ADVERTENCIA

ADVERTENCIA indica una situación peligrosa que, si no se evita, podría generar la muerte o lesiones graves.

PRECAUCIÓN

PRECAUCIÓN, usado sin el símbolo de alerta de seguridad, indica una situación peligrosa que, si no se evita, podría desembocar en daños a su mascota.

AVISO

AVISO se usa para abordar prácticas de un uso seguro no relacionadas con lesiones personales.

ADVERTENCIA

- Para reducir el riesgo de lesiones, se precisa una supervisión estrecha cuando los niños utilicen el aparato o cuando este se utilice cerca ellos.
- No lo utilice al aire libre. **USO DOMÉSTICO EXCLUSIVO EN INTERIORES.**
- Utilice el aparato únicamente para su uso previsto.
- **NO META EL ANFITRIÓN DE PESAJE EN EL LAVAVAJILLAS**

PRECAUCIÓN

- No deje a las mascotas roer ni tragarse ninguna pieza.
- Las piezas de plástico del bebedero Pet Fountain no contienen BPA. Sin embargo, se ha dado el caso de animales que son sensibles a los comederos y bebederos de plástico. Si su mascota muestra síntomas de reacción alérgica al plástico, deje de utilizar el producto y consúltelo con su veterinario.

AVISO

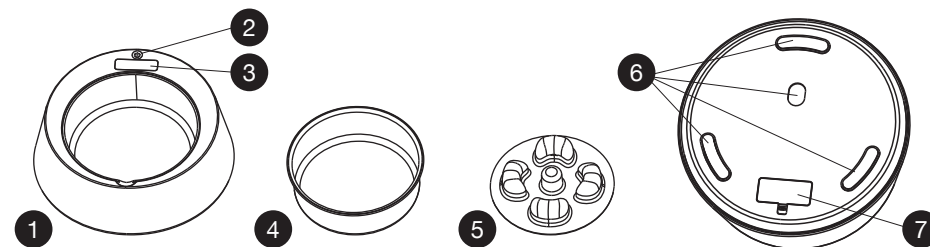
- No intente reparar el anfitrión de pesaje usted mismo.
- Lea y cumpla todos los avisos importantes indicados en el aparato y en el envase.
- Si desea limpiar el aparato, utilice un paño suave de microfibra (ligeramente húmedo) sin mojar los componentes electrónicos.

GUARDE ESTAS INSTRUCCIONES

CE Cumplimiento

Este equipo se ha probado y cumple los requisitos de las directivas europeas pertinentes. Antes de usar este equipo fuera de países de la UE, consulte a las autoridades locales pertinentes. Los cambios o modificaciones no autorizados realizados en el equipo y que no estén aprobados por EBI pueden infringir los reglamentos de la UE, podrían anular la autoridad del usuario para manejar el equipo e invalidarán la garantía.

Componentes del producto



1. Anfitrión de pesaje | 2. Tecla de encendido/apagado | 3. Pantalla digital | 4. Cuenco de acero inoxidable | 5. Alimentador lento | 6. Alfombra antideslizante | 7. Caja de pilas (2x AAA, no incluido)

Instrucciones

- 1 Después de insertar la pila en el orden correcto, el cuenco de pesaje inteligente pasa al modo de configuración de la unidad y muestra ---g (gramos) o --lb (libras)



En este modo, toque el interruptor. La unidad de pesaje del comedero inteligente tiene ciclos que alternan entre g (gramos) y lb (libras)..

Una vez completada la configuración de la unidad, no funciona durante 5 segundos ni se visualiza nada en la pantalla.

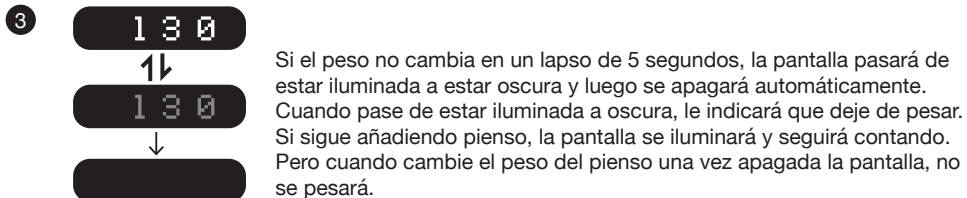
- 2 Mantenga pulsado el interruptor táctil durante 2 segundos después de que la pantalla se apague. El cuenco de pesaje inteligente pasa al modo de pesaje y muestra el peso del comedero actual.



En este modo, toque el interruptor y la balanza se pondrá a cero. Después de ponerse a cero, puede volver a añadir pienso.

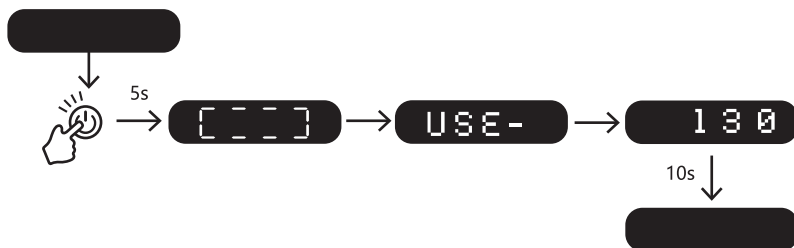
En este modo puede añadir o reducir el pienso. Mostrará el peso actual en tiempo real.

- 1 Nota: si añade pienso al comedero después de ponerlo a cero, el pienso que había en él no se incluirá en el nuevo peso (se puede poner a cero)



! Nota: El pesaje debe hacerse en el modo de pesaje. Además, el peso del pienso no se pesará cuando la pantalla se haya apagado. Por eso, no añada pienso después de que la pantalla se haya apagado.

4 Mantenga pulsado el interruptor táctil durante 5 segundos después de que la pantalla se haya apagado y mostrará el peso del pienso consumido.



! Nota: Este modo no se puede pesar y la pantalla se apagará automáticamente al cabo de 10 segundos.

Indicación de alarma

E01: Indica que la tensión actual de las pilas es demasiado baja. Cámbielas.
E02: Indica que la cantidad actual de pienso es excesiva (el límite es de 1,5 kg).

Garantía

Garantía limitada no transferible de dos años

Este producto está cubierto por una garantía limitada del fabricante. Puede encontrar todos los datos de la garantía aplicable a este producto y sus condiciones en www.EBI.eu y/o poniéndose en contacto con su Centro de atención al cliente local.



Consejos importantes de reciclaje

Le rogamos que respete los reglamentos relativos a los residuos de equipos eléctricos y electrónicos de su país. Este equipo se debe reciclar. Si deja de necesitarlo, no lo deseche junto con los residuos normales para que termine en el vertedero municipal.

Condiciones de uso y limitación de responsabilidad

- Condiciones de uso**
 El uso de este producto está sujeto a la aceptación por su parte sin ningún tipo de modificación de las cláusulas, condiciones y avisos contenidos en este documento. El uso de este producto implica la aceptación de dichas cláusulas, condiciones y avisos. Si no acepta estas cláusulas, condiciones y avisos, devuelva el producto sin utilizar, en su envase original y asumiendo los costes y riesgos que conlleva al Centro de atención al cliente pertinente junto con la prueba de compra para que le devolvamos la integridad de su dinero.
- Uso adecuado**
 Si no está seguro de si este producto es adecuado para su mascota, consulte con su veterinario o adiestrador certificado antes de usarlo. Por uso adecuado se entiende, a título enunciativo, la revisión de la Guía de funcionamiento en su totalidad y cualquier declaración informativa sobre seguridad específica.
- Abstención de un uso ilegal o prohibido**
 Este producto está diseñado para su uso exclusivo con mascotas. El uso de este producto de una forma no prevista, podría infringir la legislación federal, estatal o local.
- Limitación de responsabilidad**
 EBI no asumirá en ningún caso la responsabilidad por (1) ningún daño indirecto, punitivo, incidental, especial o derivado ni (2) ninguna pérdida ni daños y perjuicios que surjan del uso indebido de este producto o estén relacionados con dicho uso indebido. Hasta donde lo permita la ley, el comprador asume todos los riesgos y responsabilidades derivados del uso de este producto.
- Modificación de las cláusulas y condiciones**
 EBI se reserva el derecho a modificar las cláusulas, condiciones y avisos que rigen este producto cuando lo estime oportuno. Si dichas modificaciones se le han notificado antes de utilizar este producto, resultarán vinculantes para usted como si estuviesen incorporadas a este documento.

PA07-02-011-02

**Ref.No.
603-478622**



EUROPET BERNINA INTERNATIONAL B.V.

Energieweg 35, 5422 VM Gemert-Bakel
The Netherlands

info@ebi.eu - www.ebi.eu

Part of

